

# INFORME EPIDEMIOLÓGICO VIGILANCIA EPC MARZO 2026

Red de Vigilancia Epidemiológica

Martes, 21 de abril 2026

## Área de Vigilancia y Control de Enfermedades Transmisibles

Subdirección General de Vigilancia en Salud Pública  
DIRECCIÓN GENERAL DE SALUD PÚBLICA

Tfno.: +34 913 70 08 88

Correo-e: [epidemiologia.vigilancia@salud.madrid.org](mailto:epidemiologia.vigilancia@salud.madrid.org)

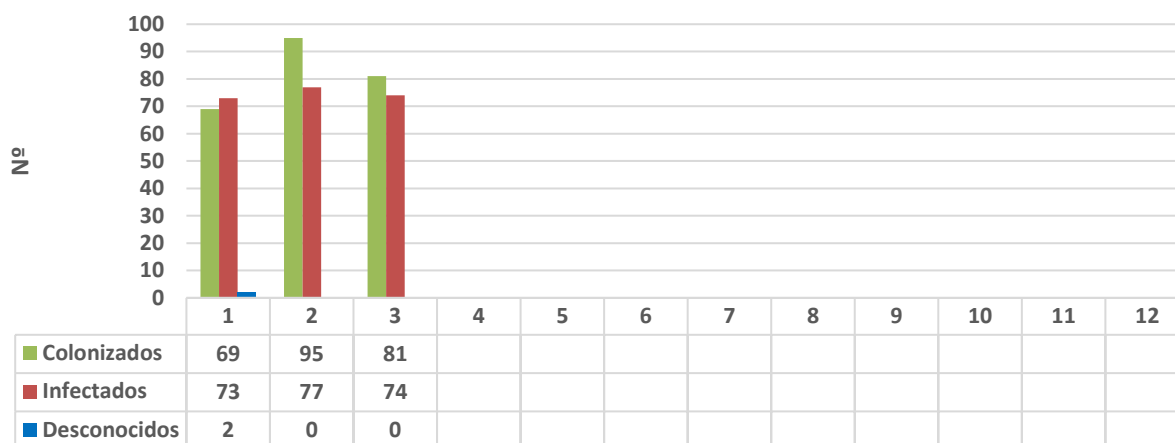
**1. VIGILANCIA DE LAS ENTEROBACTERIAS PRODUCTORAS DE CARBAPENEMASAS (EPC). COMUNIDAD DE MADRID**

Datos del 1 al 31 de marzo 2026

Fuente: Sistema de información de Vigilancia de las Infecciones Relacionadas con la Asistencia Sanitaria (VIRAS)

**RESUMEN:**

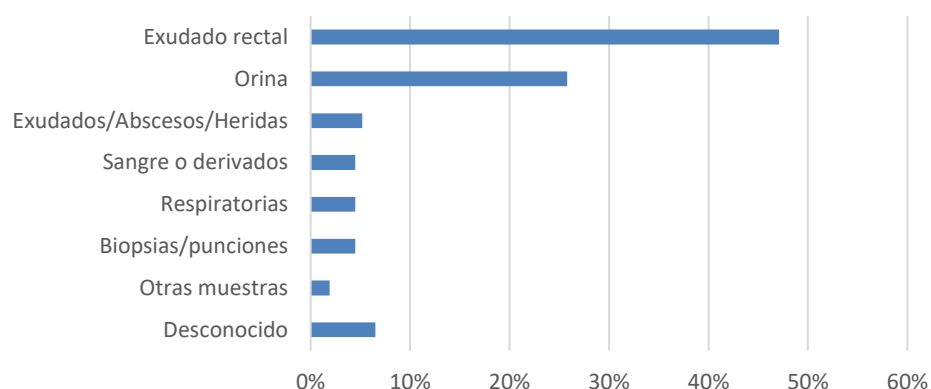
- En el mes de marzo de 2026 se han registrado 155 casos nuevos de EPC.
- Por sexo, 88 casos (56,8%) son hombres. La edad media es de 69,0 años (DE: 22,6).
- Los casos infectados en el periodo ascienden a 74 (47,7%) y los casos colonizados a 81 (52,3%).
- El microorganismo más frecuentemente aislado es *Klebsiella pneumoniae* con 106 aislamientos (68,4%).
- Por tipo de carbapenemasa, 69 muestras (44,5%) corresponden a OXA-48.

**1. Evolución del Nº de Casos de EPC por mes. Año 2026.**

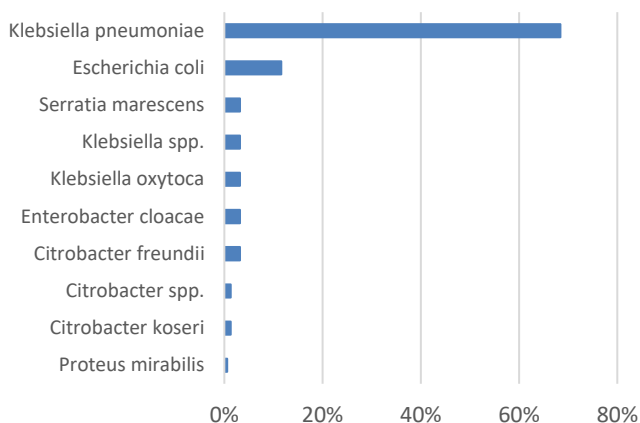
\* Se actualizan los datos del mes previo en cada informe

**2. Descripción de EPC. Comunidad de Madrid. Distribución por edad y sexo. Marzo 2026.**

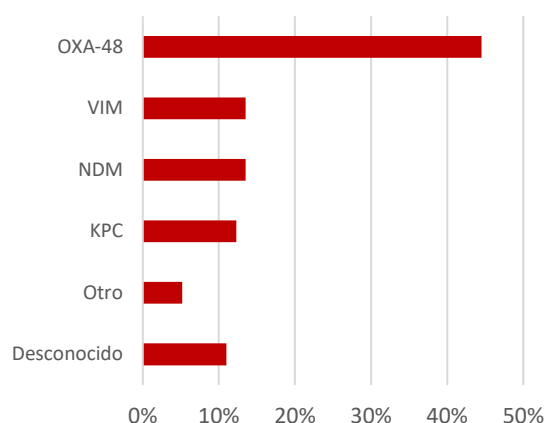
Edad	Hombres	Mujeres	Total	%
0-2	4	3	7	4,5%
3-19	2	0	2	1,3%
20-61	21	7	28	18,1%
62-75	28	18	46	29,7%
76-90	29	29	58	37,4%
>90	4	10	14	9,0%
<b>Total</b>	<b>88</b>	<b>67</b>	<b>155</b>	<b>100</b>
<b>%</b>	<b>56,8%</b>	<b>43,2%</b>	<b>100</b>	

**3. Tipo de muestra. Marzo 2026.**

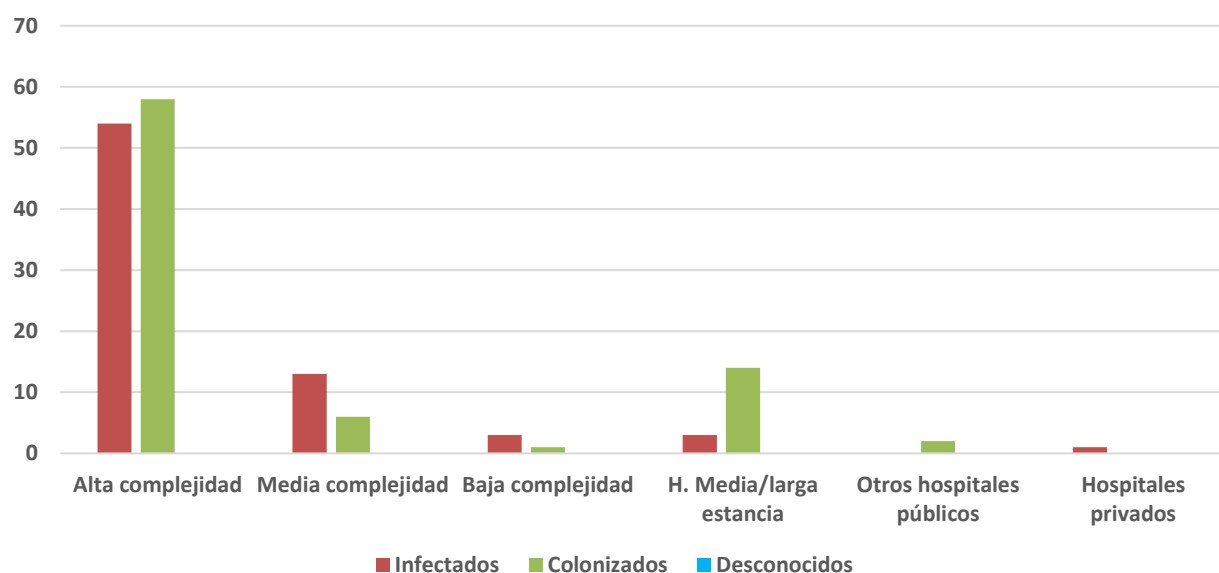
## 4. Tipo de EPC. Marzo 2026.



## 5. Tipo de carbapenemasa. Marzo 2026.



## 6. Casos de infección-colonización por EPC según tipo de hospital. Marzo 2026.



## 7. Bacteriemias por EPC según tipo de hospital. Marzo 2026.

Tipo de hospital	Nº bacteriemias	Tasa bacteriemia/infecciones*100
Alta complejidad	8	10,8
Media complejidad	0	0
Baja complejidad	0	0
Otros hospitales públicos	0	0
H. media/larga estancia	0	0
Hospitales privados	0	0
<b>Total</b>	<b>8</b>	<b>10,8</b>